

# Hovenier | Medewerker

BOL

BBL

Niveau 2

2 jaar

Groningen

Meppel



Lekker buiten bezig zijn. Daar houd jij van! Een tuin, gazon of plantsoen aanleggen en onderhouden lijkt jou mooi om te doen.

IETS  
VOOR  
JOU?



Je bent graag buiten





Je hebt groene vingers



Je houdt van aanpakken

Waar kun je deze opleiding volgen?



## Tijdens je opleiding

**Beplanten, snoeien, maaien, bestraten, een schutting plaatsen en een muurtje metselen, jij kan het straks allemaal! Tijdens je opleiding voer je al opdrachten uit voor echte bedrijven en leer je vooral door te doen.**

### **Verschil tussen BOL en BBL**

Bij Terra kun je een BOL- en BBL-opleiding volgen. BOL staat voor BeroepsOpleidende Leerweg. Bij een BOL-opleiding ben je het grootste deel van de week op school en loop je daarnaast stage om praktijkervaring op te doen. BBL staat voor BeroepsBegeleidende Leerweg. Bij een BBL-opleiding werk je 3 of 4 dagen per week en ga je 1 of 2 dagen per week naar school. Omdat je werkt, krijg je vaak ook salaris van het bedrijf waar je werkt.

### **Onderhoud en aanleg van groen**

Je leert wat er allemaal komt kijken bij het onderhouden van tuinen, parken, bomen en heesters. Straks weet jij van alles over planten, de bodem en bemesting. Ook leer je hoe je groen aanlegt, zoals een boom, gazon en gras. Een pergola, border of vijver aanleggen in een tuin? De vakdocenten van Terra leren jou dit!

### **Werken met machines**

Je leert goed en veilig werken met allerlei machines. Zie jij jezelf al met een bosmaaier in de handen? Of een boom vellen met een motorkettingzaag? Je kunt tijdens je studie extra certificaten halen voor bosmaaien, motorkettingzagen, maar ook voor basisveiligheid (VCA), BHV en flora en fauna (natuurwet).

### **Oefenen in de praktijk**

De scholen van Terra hebben grote praktijkruimtes, kassen en schooltuinen met veel verschillende planten. Daar kun je goed oefenen. Ook leer je door te werken (BBL) of tijdens stage (BOL). Je werkt mee bij hoveniersbedrijven, groenvoorzieners, gemeenten of boomverzorgingsbedrijven. Daarnaast voer je allerlei praktijkopdrachten uit. Dat maakt leren leuk!

# Dit doe je per jaar

## Jaar 1

Bij Terra begin je met een basisjaar. Je leert veel over planten, bomen en heesters. Het onderhouden van groen staat in dit jaar centraal. Ontdek hoe je tuinen, parken, sportvelden, bomen en heesters het beste kunt verzorgen. Je kunt vanaf het eerste leerjaar al 'keuzedelen' volgen. Je kiest dan zelf waarover je les krijgt.

---

## Jaar 2

Jaar 2 is gericht op de aanleg van groen, zoals bomen, gazons en gras. Je leert hoe je bouwkundige elementen maakt. Denk aan pergola's, vijvers, plantsoenen en borders. Je werkt met allerlei verschillende machines en hulpmiddelen. Ook leer je hoe je restmateriaal kan recyclen en hoe je veilig te werk gaat. Je doet examen door opdrachten uit te voeren, waarmee je laat zien wat je hebt geleerd.



## Na je opleiding

**Met dit diploma van Terra op zak is er altijd werk! We hebben in Nederland veel hoveniers nodig. Dat zul je tijdens je opleiding al merken, maar erna helemaal. Liever nog even doorleren? Ook dat kan natuurlijk.**

### **Waar kan ik werken?**

Je kunt meteen aan de slag bij een hoveniersbedrijf, groenvoorzieningsbedrijf, boomverzorgingsbedrijf, tuincentrum of gemeente.

### **Verder leren na je opleiding?**

Als je nog niet bent uitgeleerd, dan kun je doorstromen naar de mbo-opleiding Vakbekwaam hovenier, niveau 3. Je volgt dan een doorstroomprogramma tijdens je opleiding. Daarna kun je verder doorstromen naar de opleiding Opzichter/Uitvoerder Groene ruimte op niveau 4.



### **Verder groeien in je vak? Dat kan bij TerraNext!**

De wereld verandert razend snel, ook jij merkt dit in jouw vakgebied. Je wil graag op de hoogte blijven van alle ontwikkelingen zodat je hiermee om kunt gaan in je werk. Dit betekent dat je moet blijven leren, ook wanneer je al aan het werk bent.

Dit doe je bij TerraNext. Hier kun je opleidingen, cursussen en trainingen volgen op het gebied van groen, agro, bloem en dier.

## Handig om te weten

**Wil je komend schooljaar starten met deze opleiding? Dan raden we je aan om je vóór 1 april aan te melden. De opleiding start - bij voldoende aanmeldingen - in augustus/september van het aankomende schooljaar.**

### Toelatingseisen

Met één van deze diploma's op zak voldoe je aan de wettelijke toelatingseisen voor een mbo-opleiding op niveau 2:


- Entree-opleiding, mbo niveau 1
- Vmbo BB, KL, GL of TL
- Mavo
- Overgangsbewijs klas 3-4 havo/vwo

Wanneer je je hebt aangemeld en aan de eisen voldoet, dan nodigt Terra je uit voor een intakegesprek. Daarin licht je jouw motivatie voor je studiekeuze toe.

Voor toelating tot een BBL-opleiding moet je minimaal 16 jaar zijn op 1 augustus. Daarnaast is het vereist dat je bij de start van de opleiding een werkgever (erkend leerbedrijf) hebt gevonden.

### Kosten

Ben je op 1 augustus 18 jaar of ouder? Dan betaal je lesgeld voor je BOL-opleiding of cursusgeld voor je BBL-opleiding aan Terra. Dit is wettelijk vastgesteld. Naast les- of cursusgeld moet je rekening houden met kosten voor boeken, materialen, gereedschappen, excursies en overige schoolbenodigdheden. Meer informatie is te vinden op de webpaginapagina kosten.



### Mbo-studentenfonds

Heb je financiële hulp nodig? Bijvoorbeeld omdat je ouders te weinig geld hebben om schoolboeken of materialen te kopen? Dan kun je bij Terra een vergoeding aanvragen uit het mbo-studentenfonds.




## **Vraag het iemand**

Twijfel je nog over je keuze of heb je vragen? Bel of mail dan gerust met één van onze loopbaanadviseurs



### **Thijmen Rooks**


**Loopbaanadviseur Terra Groningen**

 [instroomdecaan.mbo.groningen@terra.nl](mailto:instroomdecaan.mbo.groningen@terra.nl)



### **Bert Jan Venema**

**Loopbaanadviseur Terra Meppel**

 [decaan.mbo.meppel@terra.nl](mailto:decaan.mbo.meppel@terra.nl)

## **Vragen over de opleiding?**



[050 529 7800](tel:0505297800)



[info@mboterra.nl](mailto:info@mboterra.nl)

Bereikbaar van ma t/m vr van 9:00 tot 16:00 uur.